

## **Отчет о результатах мониторинга по поддержке и развитию способностей и талантов у детей и молодежи в 2021 году**

В настоящем отчете используются следующие обозначения и сокращения:

- ГАУ ДО НСО «ОЦРТДиЮ» – государственное автономное учреждение дополнительного образования Новосибирской области «Областной центр развития творчества детей и юношей»;
  - ВО – высшее образование;
  - ВУЗ – высшее учебное заведение;
  - ЕГЭ – единый государственный экзамен;
  - МОУО – муниципальные органы управления образованием;
  - МРЦ – муниципальный ресурсный центр;
  - НСО – Новосибирская область;
  - общеобразовательные организации – образовательные организации, реализующие образовательные программы начального общего, основного общего и среднего общего образования;
  - ОО – образовательные организации;
  - ОЦ «Сириус» – образовательный центр «Сириус»;
  - РЦ «Альтаир» – региональный центр выявления и поддержки одаренных детей «Альтаир»;
  - СПО – среднее профессиональное образование.
- 

Во исполнение приказа министерства образования Новосибирской области от 08.06.2022 г. № 1145 «О проведении мониторинга качества функционирования системы выявления, поддержки и развития способностей и талантов у детей и молодежи на территории Новосибирской области в 2022 году», с учетом Методических рекомендаций Федерального государственного бюджетного учреждения «Федеральный институт оценки качества образования» по развитию механизмов управления качеством образования (2022 г.) с 09.06.2022 г. По 21.06.2022 г. Проведен мониторинг по охвату обучающихся дополнительным образованием на основе учета их потребностей.

Нормативными регуляторами мониторинга являлись:

- Федеральный закон от 29.12.2012 г. № 273-ФЗ «Об образовании в Российской Федерации»;
- постановление Правительства Российской Федерации от 05.08.2013 г. № 662 «Об осуществлении мониторинга системы образования»;
- приказ Министерства образования и науки Российской Федерации от 22.09.2017 г. № 955 «Об утверждении показателей мониторинга системы образования»;
- приказ министерства образования Новосибирской области от 24.05.2022 г. № 1041 «Об утверждении Концепции управления качеством образования в Новосибирской области на период с 2022 по 2027 год»;
- приказ министерства образования Новосибирской области от 07.06.2022 г. № 1139 «Об утверждении положения о системе выявления, поддержки и развития способностей и талантов у детей и молодежи на территории Новосибирской области»;
- приказ министерства образования Новосибирской области от 08.06.2022 г. № 1145 «О проведении мониторинга качества функционирования системы выявления, поддержки и развития способностей и талантов у детей и молодежи на территории Новосибирской области в 2022 году».

Цель проводимого мониторинга – выявление муниципальных образований Новосибирской области на основе анализа данных о качестве функционирования региональной

системы выявления, поддержки и развития способностей и талантов у детей и молодежи в части поддержки и развития способностей и талантов у детей и молодежи для повышения эффективности механизмов управления качеством образования в муниципальных районах и городских округах Новосибирской области.

Задачи мониторингового исследования:

- информационное и аналитическое обеспечение мониторинга на региональном уровне;
- сбор, обработка и анализ статистических данных, полученных посредством запросов в министерство физической культуры и спорта Новосибирской области, министерство культуры Новосибирской области, МОУО по итогам мероприятий, направленных на поддержку и развитие способностей и талантов у детей и молодежи;
- выявление муниципальных образований Новосибирской области, демонстрирующих высокий, выше среднего, средний, ниже среднего, низкий индекс вклада муниципальной системы выявления, поддержки и развития способностей и талантов у детей и молодежи в развитие региональной системы в части поддержки и развития способностей и талантов у детей и молодежи;
- выявление проблем и негативных тенденций в функционировании системы выявления, поддержки и развития способностей и талантов у детей и молодежи в части поддержки и развития способностей и талантов у детей и молодежи с целью их последующего устранения;
- формирование информационной основы для принятия обоснованных управленческих мер и решений, направленных на устранение причин, развитию региональной системы выявления, поддержки и развития способностей и талантов у детей и молодежи в части поддержки и развития способностей и талантов у детей и молодежи.

Объект мониторинга – муниципальные образования Новосибирской области.

Предмет мониторинга – вклад муниципальных образований Новосибирской области в развитие региональной системы выявления, поддержки и развития способностей и талантов у детей и молодежи в части поддержки и развития способностей и талантов у детей и молодежи.

Принципы проведения мониторинга:

- открытость мероприятий, проводимых в области мониторинговых исследований, с учетом соблюдения требований действующего законодательства;
- точность и достоверность информации;
- сопоставимость методов измерений (наблюдений), сбора, хранения, оценки, анализа данных мониторинга;
- нормативно-правовая обоснованность, системность и комплексный подход к осуществлению мониторинга.

Вид мониторинга – информационный, прогностический.

Генеральная совокупность – 35 муниципальных образований Новосибирской области (100%).

Выборка – 35 муниципальных образований Новосибирской области (100%).

Методы мониторинга: сбор информации, хранение, оценка, статистическая обработка данных, анализ данных мониторинга.

Сбор данных для осуществления мониторинга проводился через изучение материалов, размещенных в открытых источниках (нормативные регуляторы федерального и регионального уровней), статистических данных, полученных посредством запросов в министерство физической культуры и спорта Новосибирской области, министерство культуры Новосибирской области, МОУО, а также данных информационной системы ГАУ ДО НСО «ОЦРТДиЮ».

Мониторинг проводился по перечню критериев и показателей поддержки и развития способностей и талантов у детей и молодежи, представленному в таблице № 1.

Таблица № 1

**Перечень критериев и показателей,  
используемых при мониторинге по поддержке и развития способностей и талантов  
у детей и молодежи в 2021 году**

№ п/п	Критерии и показатели	Целевой показатель	Индикаторы	Баллы
1.	Планирование работы с талантливыми детьми и молодежью (max 3 балла):			
	1.1. Доля муниципалитетов, в которых реализуются муниципальные целевые программы по выявлению и развитию задатков и способностей детей и молодежи	-	100%	3
			от 75,0% до 99,9%	2
			от 50,0% до 74,9%	1
от 0% до 49,9%			0	
2.	Организация работы с талантливыми детьми и молодежью (max 13 баллов):			
	2.1. Количество образовательных программ в формате профильных смен, проводимых в региональном центре выявления и поддержки одаренных детей «Альтаир»	49	план выполнен в полном объеме	1
			план выполнен частично	0,5
			план не выполнен	0
	2.2. Индекс охвата образовательных программ в формате профильных смен	-	высокий	3
			выше среднего	2
			средний	1
			ниже среднего	0,5
			низкий	0
	2.3. Количество обучающихся, охваченных программами регионального центра выявления и поддержки одаренных детей «Альтаир» по направлениям «Наука», «Искусство», «Спорт»	2446	план выполнен в полном объеме	1
			план выполнен частично	0,5
			план не выполнен	0
	2.4. Доля обучающихся, охваченных программами регионального центра выявления и поддержки одаренных детей «Альтаир» по направлениям «Наука», «Искусство», «Спорт»	-	от 1,0% и более	3
			от 0,70% до 0,99%	2
			от 0,40% до 0,69%	1
			от 0,10% до 0,39%	0,5
			от 0% до 0,09%	0
	2.5. Доля обучающихся, охваченных образовательными программами на площадке Образовательного центра «Сириус»	-	от 1,0% и более	3
			от 0,70% до 0,99%	2
			от 0,40% до 0,69%	1
			от 0,10% до 0,39%	0,5
от 0% до 0,09%			0	
2.6. Индекс успешности одаренных детей и талантливой молодежи по итогам присуждения премий и назначения стипендий	-	высокий	2	
		средний	1	
		низкий	0	
3.	Ведение информационной системы по учету талантливых детей и молодежи (max 4 балла):			
	3.1. Наличие / отсутствие сведений о количестве обучающихся, охваченных программами регионального центра выявления и поддержки одаренных детей «Альтаир» по направлениям «Наука», «Искусство», «Спорт» в разрезе муниципалитетов	-	наличие	1
			отсутствие	0
	3.2. Наличие / отсутствие сведений о количестве премий для поддержки одаренных детей и талантливой молодежи в разрезе муниципалитетов	-	наличие	1
отсутствие			0	

№ п/п	Критерии и показатели	Целевой показатель	Индикаторы	Баллы
	3.3. Наличие / отсутствие сведений о количестве стипендий для поддержки одаренных детей и талантливой молодежи в разрезе муниципалитетов	-	наличие	1
			отсутствие	0
	3.4. Наличие / отсутствие сведений о количестве грантов для поддержки одаренных детей и талантливой молодежи в разрезе муниципалитетов	-	наличие	1
			отсутствие	0
Максимальное количество баллов:				20

При обработке результатов мониторинга использовались следующие методы: описательный анализ, ранжирование, корреляционный анализ, кластерный анализ. Компьютерная обработка результатов мониторинга осуществлялась с использованием инструмента MS Excel.

Для проведения мониторингового исследования была сформирована рабочая группа, которая осуществляла мероприятия мониторинга в соответствии с приказом ГАУ ДО НСО «ОЦРТДиЮ» от 08.06.2022 г. № 424 «Об утверждении рабочей группы, технологической карты мониторинга качества функционирования системы выявления, поддержки и развития способностей и талантов у детей и молодежи».

Итогом мониторингового исследования является данный отчет, состоящий из 3 разделов:

- раздел 1. Планирование работы с талантливыми детьми и молодежью;
- раздел 2. Организация работы с талантливыми детьми и молодежью;
- раздел 3. Вывод по результатам мониторингового исследования.

### Раздел 1. Планирование работы с талантливыми детьми и молодежью

Анализ данных, представленных МОУО на запрос министерства образования Новосибирской области (письмо министерства образования Новосибирской области от 08.06.2022 г. № 6161-03/25 «О предоставлении информации»), показал, что все муниципальные образования Новосибирской области планируют работу посредством создания документов, направленных на выявление и развитие задатков и способностей детей и молодежи – 35 (100%).

Таблица № 2

**Количество муниципальных районов и городских округов Новосибирской области, имеющих документы по выявлению и развитию задатков и способностей детей и молодежи в 2021 год**

№ п/п	Наименование муниципальных районов и городских округов НСО	Количество целевых программ по выявлению и развитию задатков и способностей детей и молодежи. В том числе:			
		раздел программы развития образования в муниципалитете	отдельная программа или проект	программа (дорожная карта, план) работы МРЦ	всего
1.	Баганский район	1	-	-	1
2.	Барабинский район	1	-	1	2
3.	Бердск	1	-	-	1
4.	Болотнинский район	-	1	1	2
5.	Венгеровский район	1	-	-	1
6.	Доволенский район	-	1	-	1
7.	Здвинский район	1	-	1	2
8.	Искитим	-	1	-	1
9.	Искитимский район	1	-	-	1

№ п/п	Наименование муниципальных районов и городских округов НСО	Количество целевых программ по выявлению и развитию задатков и способностей детей и молодежи. В том числе:			
		раздел программы развития образования в муниципалитете	отдельная программа или проект	программа (дорожная карта, план) работы МРЦ	всего
10.	Карасукский район	-	-	1	1
11.	Каргатский район	1	-	1	2
12.	Колыванский район	1	1	-	2
13.	Кольцово	-	-	1	1
14.	Коченёвский район	1	1	-	2
15.	Кочковский район	1	-	-	1
16.	Краснозёрский район	-	1	-	1
17.	Куйбышевский район	1	-	-	1
18.	Купинский район	1	-	-	1
19.	Кыштовский район	1	-	-	1
20.	Маслянинский район	-	1	-	1
21.	Мошковский район	-	1	-	1
22.	Новосибирск	-	1	-	1
23.	Новосибирский район	-	1	-	1
24.	Обь	1	-	1	2
25.	Ордынский район	-	1	-	1
26.	Северный район	1	1	-	2
27.	Сузунский район	1	-	-	1
28.	Татарский район	1	-	1	2
29.	Тогучинский район	-	1	-	1
30.	Убинский район	1	-	1	2
31.	Усть-Таркский район	-	1	-	1
32.	Чановский район	-	-	1	1
33.	Черепановский район	-	-	1	1
34.	Чистоозёрный район	1	-	1	2
35.	Чулымский район	-	1	1	2
<b>Итого:</b>		<b>19</b>	<b>15</b>	<b>13</b>	<b>47</b>

При этом детальный анализ данных, представленных в таблице № 2, свидетельствует о том, что на территории Новосибирской области из 47 документов, направленных на выявление и развитие задатков и способностей детей и молодежи 34 (72%) документа являются стратегическими (подпрограмма «Выявление и поддержка одаренных детей и талантливой молодежи» в составе Программы развития образования в муниципальном образовании или отдельная программа или проект), а 13 (28%) документов тактическими (программа (дорожная карта, план) работы МРЦ).

Следует отметить, что 4 муниципалитета (Карасукский, Чановский и Черепановский районы, Кольцово) руководствуются в планировании деятельности по выявлению и развитию задатков и способностей детей и молодежи лишь документацией МРЦ, что указывает на отсутствие стратегических документов, которые можно было бы рассматривать как целевые программы.

Таким образом, целевые программы по выявлению и развитию задатков и способностей детей и молодежи (стратегические документы) имеют 31 муниципальное образование, что составляет 88,6% от общего количества муниципальных районов и городских округов Новосибирской области.

## Раздел 2. Организация работы с талантливыми детьми и молодежью

Система поддержки и развития способностей и талантов у детей и молодежи на территории Новосибирской области направлена на предоставление лучших условий для реализации и развития талантов посредством:

- дополнительного образования;
- обучения в школах с углубленным изучением отдельных предметов, школах при ВУЗах, школах, реализующих региональный проект «Специализированные классы»;
- преференций при поступлении в высшие учебные заведения. Победители и призеры заключительного этапа всероссийской олимпиады школьников могут быть зачислены в ВУЗы без вступительных экзаменов (если направление подготовки соответствует профилю олимпиады) или результаты как 100 баллов по ЕГЭ по соответствующему предмету (если он не соответствует профилю);
- премий, стипендий и грантов.

В системе дополнительного образования Новосибирской области в части поддержки и развития способностей и талантов у детей и молодежи особое место занимает реализация образовательных программ по направлениям «Наука», «Спорт», «Искусство» на базе РЦ «Альтаир» ГАУ ДО НСО «ОЦРТДиЮ».

Согласно объемным показателям эффективности деятельности РЦ «Альтаир» ГАУ ДО НСО «ОЦРТДиЮ» на 2021 год, утвержденным министром образования Новосибирской области, запланировано 49 образовательных программ в формате профильных смен с общим охватом обучающихся в количестве 2446 человек.

Таблица № 3

### Охват обучающихся образовательными программами в формате профильных смен по направлениям «Наука», «Спорт», «Искусство» в 2021 году

№ п/п	Показатель	Количество		% выполнения плана	
		по плану	по факту		
1.	Количество образовательных программ в формате профильных смен, проводимых в региональном центре выявления и поддержки одаренных детей «Альтаир»	49	49	100%	в полном объеме
	в том числе:				
	– по направлению «Наука»	31	31	100%	в полном объеме
	– по направлению «Спорт»	11	11	100%	в полном объеме
	– по направлению «Искусство»	7	7	100%	в полном объеме
2.	Количество обучающихся, охваченных программами регионального центра выявления и поддержки одаренных детей «Альтаир» по направлениям «Наука», «Искусство», «Спорт»	2446	2446	100%	в полном объеме

Статистические данные по состоянию на 31.12.2021 г., отраженные в таблице № 3, свидетельствуют о том, что объемные показатели, в том числе по каждому направлению в отдельности, выполнены в полном объеме.

Самыми активными участниками образовательных программ в формате профильных смен стали обучающиеся из города Новосибирска (индекс охвата «100%»). Около 1/3 части профильных смен охватили школьники города Бердска (31%), Коченёвского (31%), Маслянинского (33%), Татарского (33%) и Тогучинского (33%) районов. Обучающиеся города Обь не приняли участия ни в одной профильной смене (таблица № 4).



Таблица № 4

**Количество образовательных программ в формате профильных смен, охваченных обучающимися образовательных организаций Новосибирской области в 2021 году**

№ п/п	Наименование муниципальных районов и городских округов НСО	Количество образовательных программ в формате профильных смен		Индекс охвата <sup>1</sup>	
		всего	охваченных обучающимися ОО Новосибирской области на площадке РЦ «Альтаир»		
			количество		доля
1.	Баганский район	49	12	24%	ниже среднего
2.	Барабинский район		13	27%	средний
3.	Бердск		15	31%	средний
4.	Болотнинский район		6	12%	низкий
5.	Венгеровский район		1	2%	низкий
6.	Доволенский район		3	6%	низкий
7.	Здвинский район		0	0%	низкий
8.	Искитим		12	24%	ниже среднего
9.	Искитимский район		9	18%	ниже среднего
10.	Карасукский район		11	22%	ниже среднего
11.	Каргатский район		3	6%	низкий
12.	Колыванский район		11	22%	ниже среднего
13.	Кольцово		8	16%	ниже среднего
14.	Коченёвский район		15	31%	средний
15.	Кочковский район		2	4%	низкий
16.	Краснозёрский район		3	6%	низкий
17.	Куйбышевский район		12	24%	ниже среднего
18.	Купинский район		5	10%	низкий
19.	Кыштовский район		6	12%	низкий
20.	Маслянинский район		16	33%	средний
21.	Мошковский район		4	8%	низкий
22.	Новосибирск		49	100%	высокий
23.	Новосибирский район		10	20%	ниже среднего
24.	Обь		0	0%	низкий
25.	Ордынский район		8	16%	ниже среднего
26.	Северный район		6	12%	низкий
27.	Сузунский район		5	10%	низкий
28.	Татарский район		16	33%	средний
29.	Тогучинский район		16	33%	средний
30.	Убинский район		1	2%	низкий
31.	Усть-Таркский район		7	14%	низкий
32.	Чановский район		5	10%	низкий
33.	Черепановский район		2	4%	низкий
34.	Чистоозёрный район		5	10%	низкий
35.	Чулымский район		9	18%	ниже среднего

<sup>1</sup> Индекс охвата образовательных программ рассчитывался по формуле  $I_o = K_{пс} / K_o * 100$ , где  $I_o$  – индекс охвата образовательных программ в формате профильных смен,  $K_{пс}$  – количество образовательных программ в формате профильных смен, в которых приняли участие обучающиеся,

$K_o$  – количество образовательных программ в формате профильных смен, проведенных РЦ «Альтаир»

При определении индекса охвата использовался единый подход перевода в шкалу, соответствующую пяти уровням: высокий – от 76% до 100% (3 балла); выше среднего – от 51% до 75% (2 балла); средний – от 26% до 50% (1 балл); ниже среднего – от 16% до 25% (0,5 балла); низкий – от 0% до 15% (0 баллов).

Таблица № 5

Доля обучающихся, охваченных образовательными программами и профильными сменами, проводимыми для одаренных детей в 2021 году

№ п/п	Наименование муниципальных районов и городских округов НСО	Количество детей в возрасте от 10 по 17 лет (включительно)				
		всего в муниципалитете	охваченных образовательными программами и профильными сменами на площадках			
			РЦ «Альтаир»		ОЦ «Сириус»	
			количество	доля	количество	доля
1.	Баганский район	1303	13	1,00%	1	0,08%
2.	Барабинский район	3284	29	0,88%	3	0,09%
3.	Бердск	7743	48	0,62%	5	0,06%
4.	Болотнинский район	2337	9	0,39%	0	0%
5.	Венгеровский район	1359	3	0,22%	0	0%
6.	Доволенский район	963	16	1,66%	10	1,04%
7.	Здвинский район	1177	0	0%	0	0%
8.	Искитим	4371	28	0,64%	22	0,50%
9.	Искитимский район	4738	23	0,49%	0	0%
10.	Карасукский район	4186	25	0,60%	0	0%
11.	Каргатский район	1385	7	0,51%	5	0,36%
12.	Колыванский район	2057	23	1,12%	0	0%
13.	Кольцово	2459	56	2,28%	9	0,37%
14.	Коченёвский район	3678	35	0,95%	3	0,08%
15.	Кочковский район	991	3	0,30%	8	0,81%
16.	Краснозёрский район	2428	3	0,12%	0	0%
17.	Куйбышевский район	4117	49	1,19%	2	0,05%
18.	Купинский район	2533	19	0,75%	0	0%
19.	Кыштовский район	517	7	1,35%	0	0%
20.	Маслянинский район	1934	46	2,38%	0	0%
21.	Мошковский район	3742	10	0,27%	0	0%
22.	Новосибирск	109706	947	0,86%	339	0,31%
23.	Новосибирский район	14362	282	1,96%	2	0,01%
24.	Обь	2315	0	0%	0	0%
25.	Ордынский район	6074	58	0,95%	1	0,02%
26.	Северный район	709	4	0,56%	0	0%
27.	Сузунский район	1159	27	2,33%	0	0%
28.	Татарский район	3284	41	1,25%	23	0,70%
29.	Тогучинский район	4364	71	1,63%	1	0,02%
30.	Убинский район	810	8	0,99%	0	0%
31.	Усть-Таркский район	967	8	0,83%	0	0%
32.	Чановский район	1988	527	26,51%	41	2,06%
33.	Черепановский район	4034	2	0,05%	1	0,02%
34.	Чистоозёрный район	1159	8	0,69%	0	0%
35.	Чулымский район	1408	11	0,78%	0	0%
<b>Итого:</b>		<b>209641</b>	<b>2446</b>	<b>1,17%</b>	<b>476</b>	<b>0,23%</b>

Детальный анализ данных РЦ «Альтаир» и МОУО, представленных на запрос министерства образования Новосибирской области (письмо министерства образования Новосибирской области от 08.06.2022 г. № 6161-03/25 «О предоставлении информации»), по муниципальным районам и городским округам Новосибирской области (таблица № 5) показал, что в 2021 году:

- 33 (94%) муниципальных образований Новосибирской области имели обучающихся, охваченных образовательными программами в формате профильных смен на площадке

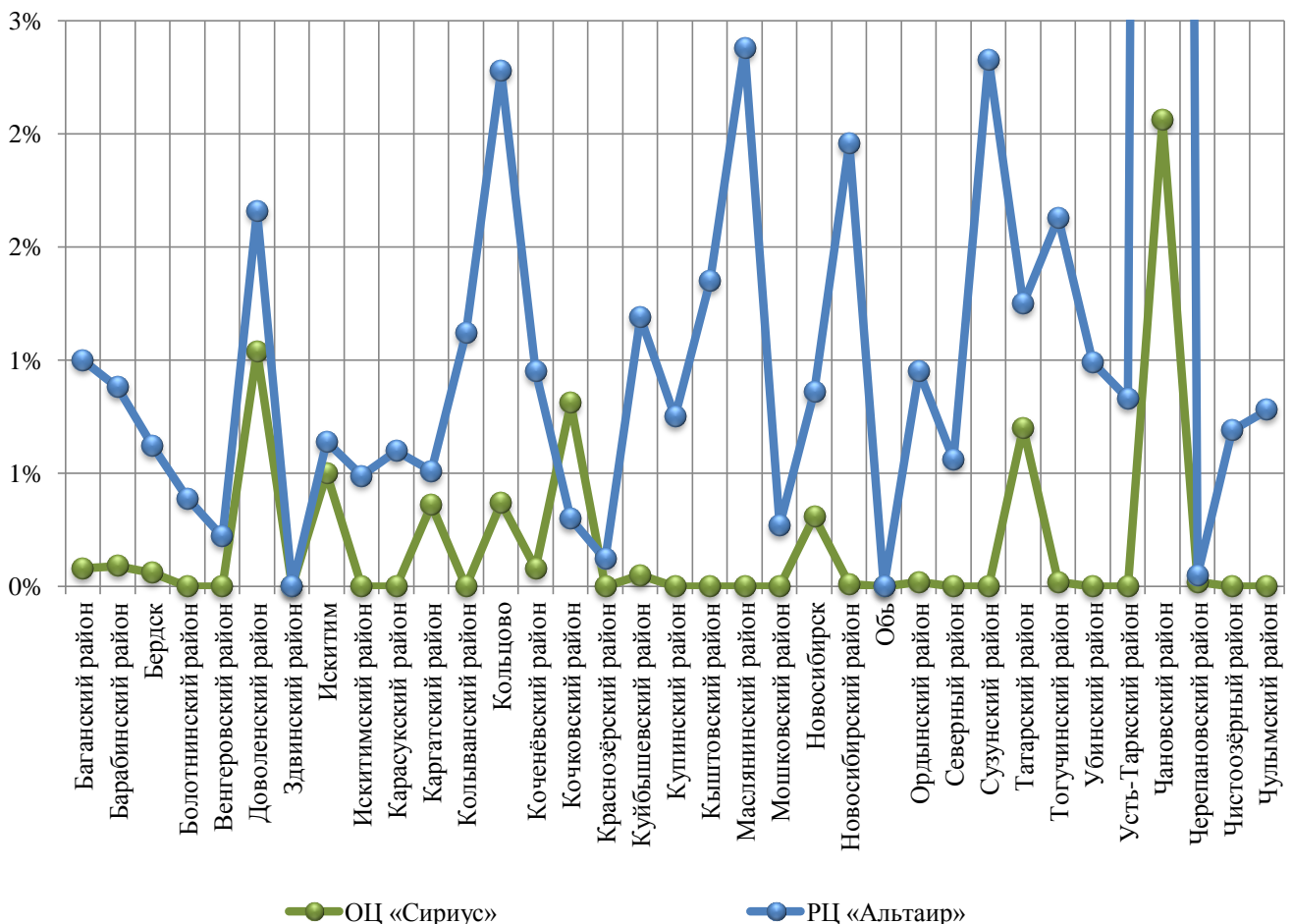


РЦ «Альтаир». Рекордный показатель доли, побывавших в РЦ «Альтаир» показан в Чановском районе – 26,51%. При этом также высокий показатель отмечен в р.п. Кольцово (2,28%), Маслянинском (2,38%), Сузунском (2,33%), Новосибирском (1,96%), Доволенском (1,66%) и Тогучинском (1,63%) районах;

- 17 (49%) муниципальных образований Новосибирской области имели обучающихся, охваченных образовательными программами на площадке ОЦ «Сириус». Наибольший показатель доли, побывавших в ОЦ «Сириус» показан в Чановском (2,06%) и Доволенском (1,04%) районах.

Диаграмма № 1

**Доля детей в возрасте от 10 по 17 лет (включительно), охваченных образовательными программами и профильными сменами на площадках РЦ «Альтаир» и ОЦ «Сириус» в 2021 году**



Среди премиальных и стипендиальных программ, существующих в Новосибирской области, выделяются:

- премия Губернатора Новосибирской области для поддержки одаренных детей и молодежи;
- стипендии Губернатора Новосибирской области для одаренных детей и творческой молодежи в сфере культуры и искусства;
- стипендии Губернатора Новосибирской области имени Г.Д. Заволокина;
- стипендии Губернатора Новосибирской области имени А.М. Каца;
- стипендии Губернатора Новосибирской области имени Н.Д. Грицюка;
- стипендии Губернатора Новосибирской области имени В.Г. Егудина;
- стипендии Губернатора Новосибирской области имени И.А. Зака;
- стипендии Губернатора Новосибирской области имени Л.В. Мясниковой;
- стипендии Губернатора Новосибирской области имени П.В. Ржаницына.

Таблица № 6

**Количество премий и стипендий, полученных одаренными детьми и талантливой молодежью Новосибирской области в 2021 году**

№ п/п	Наименование муниципальных районов и городских округов НСО	Количество								Итого:
		премий				стипендий				
		ОО ВО и СПО	ОО ДО	школы	всего	ОО ВО и СПО	ОО ДО	учреждения культуры	всего	
1.	Баганский район	0	0	1	1	0	0	1	1	2
2.	Барабинский район	0	0	1	1	1	2	2	5	6
3.	Бердск	0	1	3	4	0	6	1	7	11
4.	Болотнинский район	0	0	0	0	0	1	0	1	1
5.	Венгеровский район	0	0	0	0	0	0	3	3	3
6.	Доволенский район	0	0	1	1	0	0	0	0	1
7.	Здвинский район	0	1	0	1	0	0	0	0	1
8.	Искитим	0	6	0	6	0	2	1	3	9
9.	Искитимский район	0	0	1	1	0	4	1	5	6
10.	Карасукский район	0	0	0	0	0	6	2	8	8
11.	Каргатский район	0	0	0	0	0	1	0	1	1
12.	Колыванский район	0	0	0	0	0	0	2	2	2
13.	Кольцово	0	0	4	4	0	1	1	2	6
14.	Коченёвский район	0	0	2	2	0	2	0	2	4
15.	Кочковский район	0	0	0	0	0	1	0	1	1
16.	Краснозёрский район	0	0	0	0	0	2	1	3	3
17.	Куйбышевский район	0	3	1	4	0	3	2	5	9
18.	Купинский район	0	0	1	1	0	2	0	2	3
19.	Кыштовский район	0	0	0	0	0	2	0	2	2
20.	Маслянинский район	0	3	1	4	0	4	1	5	9
21.	Мошковский район	0	0	0	0	0	0	0	0	0
22.	Новосибирск	27	15	65	107	66	22	1	89	196
23.	Новосибирский район	0	0	3	3	0	4	0	4	7
24.	Обь	0	0	0	0	0	1	0	1	1
25.	Ордынский район	0	1	1	2	0	0	1	1	3
26.	Северный район	0	0	0	0	0	1	1	2	2
27.	Сузунский район	0	1	0	1	0	1	1	2	3
28.	Татарский район	0	0	1	1	0	0	2	2	3
29.	Тогучинский район	0	0	1	1	0	1	0	1	2
30.	Убинский район	0	0	0	0	0	0	1	1	1
31.	Усть-Таркский район	0	0	0	0	0	2	0	2	2
32.	Чановский район	0	0	0	0	0	2	0	2	2
33.	Черепановский район	0	0	0	0	0	3	1	4	4
34.	Чистоозёрный район	0	0	0	0	0	1	0	1	1
35.	Чулымский район	0	0	0	0	0	1	0	1	1
<b>Итого:</b>		<b>27</b>	<b>31</b>	<b>87</b>	<b>145</b>	<b>67</b>	<b>78</b>	<b>26</b>	<b>171</b>	<b>316</b>

Анализ статистических данных министерства культуры Новосибирской области (распоряжение Губернатора Новосибирской области от 24.11.2021 г. № 169-р «О назначении стипендий в сфере культуры и искусства на 2021/22 учебный год», распоряжение Губернатора Новосибирской области от 27.12.2021 г. № 189-р «О присуждении премии Губернатора Новосибирской области для поддержки одаренных детей и молодежи»), полученных в ответ на

запрос министерства образования Новосибирской области (письмо министерства образования Новосибирской области от 23.06.2022 г. № 2309-03/25 «Об оказании содействия»), по муниципальным районам и городским округам Новосибирской области показал, что в 2021 году 34 (97%) муниципальных образований Новосибирской области имели обучающихся, проявивших выдающиеся способности в сфере образования, культуры, физической культуры и спорта, которые были поощрены премиями или стипендиями Губернатора Новосибирской области. Исключение составил Мошковский район.

Статистическая разница в количестве премий и стипендий, полученных обучающимися в городе Новосибирске и других муниципальных образованиях весьма значительна. Наибольшее количество премий и стипендий для одаренных детей и молодежи (за исключением города Новосибирска) получили обучающиеся городов Бердск (11) и Искитим (9), а также Куйбышевского (9) и Маслянинского (9) районов.

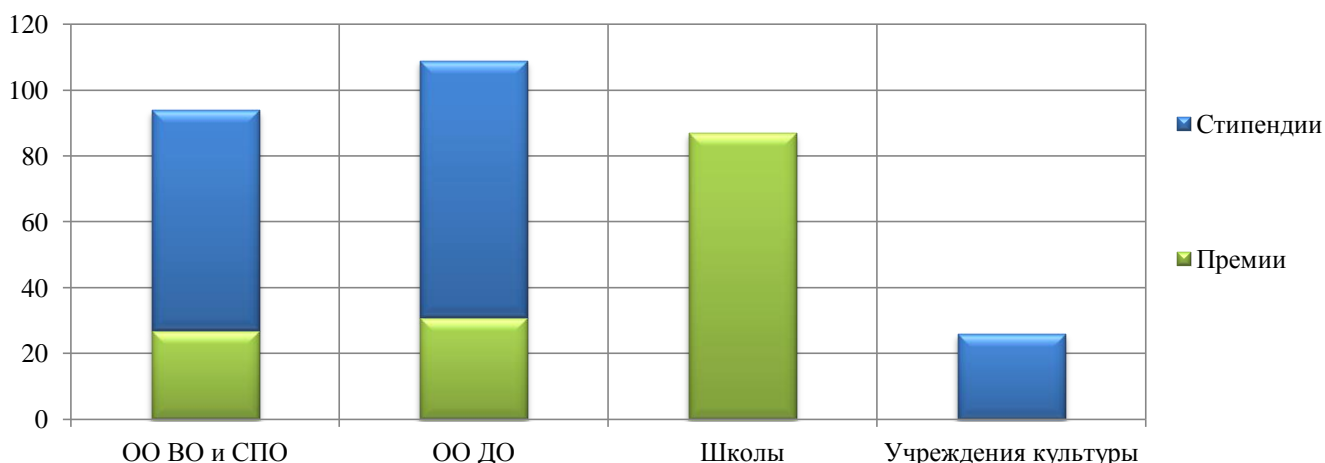
Таблица № 7

**Количество премий и стипендий, полученных одаренными детьми и талантливой молодежью Новосибирской области в 2021 году (по типам образовательных организаций)**

№ п/п	Типы образовательных организаций	Количество		Итого:
		премий	стипендий	
1.	Образовательные организации высшего образования и среднего профессионального образования	27	67	94
2.	Образовательные организации дополнительного образования	31	78	109
3.	Общеобразовательные организации	87	-	87
4.	Учреждения культуры	-	26	26

Диаграмма № 2

**Количество премий и стипендий, полученных одаренными детьми и талантливой молодежью Новосибирской области в 2021 году (по типам образовательных организаций)**



Наиболее заинтересованную позицию в поддержке своих обучающихся посредством участия в премиальных и стипендиальных программах для одаренных детей и творческой молодежи проявили образовательные организации дополнительного образования (таблица № 7, диаграмма № 2).

При этом следует отметить, что большинство премий Губернатора Новосибирской области были присуждены обучающимся образовательных организаций, реализующих образовательные программы начального общего, основного общего и среднего общего образования.

Таблица № 8

**Индекс успешности одаренных детей и талантливой молодежи по итогам присуждения премий и назначения стипендий (по муниципальным районам и городским округам)**

№ п/п	Наименование муниципальных районов и городских округов НСО	Отметка о наличии / отсутствии				Индекс успешности <sup>2</sup>
			премий		стипендий	
1.	Баганский район	1	наличие	1	наличие	высокий
2.	Барабинский район	1	наличие	5	наличие	высокий
3.	Бердск	4	наличие	7	наличие	высокий
4.	Болотнинский район	0	отсутствие	1	наличие	средний
5.	Венгеровский район	0	отсутствие	3	наличие	средний
6.	Доволенский район	1	наличие	0	отсутствие	средний
7.	Здвинский район	1	наличие	0	отсутствие	средний
8.	Искитим	6	наличие	3	наличие	высокий
9.	Искитимский район	1	наличие	5	наличие	высокий
10.	Карасукский район	0	отсутствие	8	наличие	средний
11.	Каргатский район	0	отсутствие	1	наличие	средний
12.	Колыванский район	0	отсутствие	2	наличие	средний
13.	Кольцово	4	наличие	2	наличие	высокий
14.	Коченёвский район	2	наличие	2	наличие	высокий
15.	Кочковский район	0	отсутствие	1	наличие	средний
16.	Краснозёрский район	0	отсутствие	3	наличие	средний
17.	Куйбышевский район	4	наличие	5	наличие	высокий
18.	Купинский район	1	наличие	2	наличие	высокий
19.	Кыштовский район	0	отсутствие	2	наличие	средний
20.	Маслянинский район	4	наличие	5	наличие	высокий
21.	Мошковский район	0	отсутствие	0	отсутствие	низкий
22.	Новосибирск	107	наличие	89	наличие	высокий
23.	Новосибирский район	3	наличие	4	наличие	высокий
24.	Обь	0	отсутствие	1	наличие	средний
25.	Ордынский район	2	наличие	1	наличие	высокий
26.	Северный район	0	отсутствие	2	наличие	средний
27.	Сузунский район	1	наличие	2	наличие	высокий
28.	Татарский район	1	наличие	2	наличие	высокий
29.	Тогучинский район	1	наличие	1	наличие	высокий
30.	Убинский район	0	отсутствие	1	наличие	средний
31.	Усть-Таркский район	0	отсутствие	2	наличие	средний
32.	Чановский район	0	отсутствие	2	наличие	средний
33.	Черепановский район	0	отсутствие	4	наличие	средний
34.	Чистоозёрный район	0	отсутствие	1	наличие	средний
35.	Чулымский район	0	отсутствие	1	наличие	средний

В целом, анализ количества присужденных премий и назначенных стипендий обучающимся образовательных организаций, расположенных на территории Новосибирской области, позволил установить индекс успешности одаренных детей и талантливой молодежи по каждому в отдельности муниципальному образованию.

<sup>2</sup> При определении индекса успешности одаренных детей и талантливой молодежи по итогам присуждения премий и назначения стипендий учитывалось наличие или отсутствие премий и (или) стипендий Губернатора Новосибирской области и использовался единый подход перевода в шкалу, соответствующую трем уровням: высокий – наличие премий и стипендий; средний – наличие премий, отсутствие стипендий или отсутствие премий, наличие стипендий; низкий – отсутствие премий и стипендий

Так, индекс успешности определен как:

- «высокий» в 16 муниципальных образованиях (46%), в которых обучающимся, проявившим выдающиеся способности в сфере образования, культуры, физической культуры и спорта, были присуждены премии и назначены стипендии Губернатора Новосибирской области;
- «средний» в 18 муниципальных районах и городских округах (51%), в которых обучающиеся, проявившие выдающиеся способности в сфере образования, культуры, физической культуры и спорта, стали участниками одной из программ поощрения: премиальной или стипендиальной;
- «низкий» в 1 муниципальном районе (3%). В Мошковском районе в 2021 году никто из обучающихся не был удостоен премии или стипендии Губернатора Новосибирской области.

Таким образом, совокупный индекс успешности одаренных детей и талантливой молодежи по Новосибирской области определен как «Средний».

### Раздел 3. Вывод по результатам мониторингового исследования

Таблица № 9

Уровень функционирования региональной системы выявления, поддержки и развития способностей и талантов у детей и молодежи в части поддержки и развития способностей и талантов у детей и молодежи в 2021 году

№ п/п	Критерии и показатели	Фактическое значение	Баллы
1.	Планирование работы с талантливыми детьми и молодежью ( <i>max 3 балла</i> ):	2 (66,7%)	
	1.1. Доля муниципалитетов, в которых реализуются муниципальные целевые программы по выявлению и развитию задатков и способностей детей и молодежи	88,6%	2
2.	Организация работы с талантливыми детьми и молодежью ( <i>max 14 баллов</i> ):	9,5 (67,9%)	
	2.1. Количество образовательных программ в формате профильных смен, проводимых в региональном центре выявления и поддержки одаренных детей «Альтаир»	план выполнен в полном объеме	1
	2.2. Индекс охвата образовательных программ в формате профильных смен	высокий	3
	2.3. Количество обучающихся, охваченных программами регионального центра выявления и поддержки одаренных детей «Альтаир» по направлениям «Наука», «Искусство», «Спорт»	план выполнен в полном объеме	1
	2.4. Доля обучающихся, охваченных программами регионального центра выявления и поддержки одаренных детей «Альтаир» по направлениям «Наука», «Искусство», «Спорт»	1,17%	3
	2.5. Доля обучающихся, охваченных образовательными программами на площадке Образовательного центра «Сириус»	0,23%	0,5
	2.6. Индекс успешности одаренных детей и талантливой молодежи по итогам присуждения премий и назначения стипендий	средний	1
3.	Ведение информационной системы по учету талантливых детей и молодежи ( <i>max 4 балла</i> ):	3 (75,0%)	
	3.1. Наличие / отсутствие сведений о количестве обучающихся, охваченных программами регионального центра выявления и поддержки одаренных детей «Альтаир» по направлениям «Наука», «Искусство», «Спорт» в разрезе	наличие	1

№ п/п	Критерии и показатели	Фактическое значение	Баллы
	муниципалитетов		
	3.2. Наличие / отсутствие сведений о количестве премий для поддержки одаренных детей и талантливой молодежи в разрезе муниципалитетов	наличие	1
	3.3. Наличие / отсутствие сведений о количестве стипендий для поддержки одаренных детей и талантливой молодежи в разрезе муниципалитетов	наличие	1
	3.4. Наличие / отсутствие сведений о количестве грантов для поддержки одаренных детей и талантливой молодежи в разрезе муниципалитетов	отсутствие	0
<b>Итого (max 21 балл):</b>			<b>14,5 (69,0%)</b>

Диаграмма № 3

**Уровень функционирования региональной системы выявления, поддержки и развития способностей и талантов у детей и молодежи в части поддержки и развития способностей и талантов у детей и молодежи в 2021 год (в разрезе показателей)**



В ходе мониторинга по поддержке и развитию способностей и талантов у детей и молодежи в 2021 году установлено, что уровень функционирования региональной системы выявления, поддержки и развития способностей и талантов у детей и молодежи по поддержке и развитию способностей и талантов у детей и молодежи составил 14,5 балла (69,0%), что соответствует допустимому уровню<sup>3</sup> (таблица № 9, диаграмма № 3).

При этом результаты мониторинга позволили выделить:

- муниципальные образования Новосибирской области, демонстрирующие высокий, выше среднего, средний, ниже среднего, низкий индекс вклада муниципальной системы выявления, поддержки и развития способностей и талантов у детей и молодежи в развитие региональной системы в части поддержки и развития способностей и талантов у детей и молодежи.

<sup>3</sup> При определении уровня функционирования региональной системы выявления, поддержки и развития способностей и талантов у детей и молодежи в части охвата обучающихся дополнительным образованием на основе учета их потребностей использовался единый подход перевода в шкалу, соответствующую четырем уровням: эталонный (образцовый) уровень – от 90,0 до 100%; оптимальный уровень – от 75,0% до 89,9%; допустимый уровень – от 50,0% до 74,9%; критический уровень – от 0% до 49,9%.



Таблица № 10

**Распределение муниципальных образований НСО относительно индекса вклада муниципальной системы выявления, поддержки и развития способностей и талантов у детей и молодежи в части поддержки и развития способностей и талантов у детей и молодежи в развитие региональной системы**

Группа 1		Группа 2		Группа 3		Группа 4	
индекс вклада муниципальной системы выявления, поддержки и развития способностей и талантов у детей и молодежи в части поддержки и развития способностей и талантов у детей и молодежи в развитие региональной системы:							
выше среднего		средний		ниже среднего		низкий	
количество	доля	количество	доля	количество	доля	количество	доля
2	6%	11	31%	14	40%	8	23%
Новосибирск Татарский район		Баганский район Барабинский район Доволенский район Кольцово Коченёвский район Куйбышевский район Маслянинский район Новосибирский район Сузунский район Тогучинский район Чановский район		Бердск Искитим Искитимский район Каргатский район Колыванский район Кочковский район Купинский район Кыштовский район Ордынский район Северный район Убинский район Усть-Таркский район Чистоозёрный район Чулымский район		Болотнинский район Венгеровский район Здвинский район Карасукский район Краснозёрский район Мошковский район Обь Черепановский район	

Кластерный подход детального анализа данных по муниципальным районам и городским округам (таблица № 10) позволил разделить муниципальные образования НСО на 4 однородные и максимально схожие по индексу вклада<sup>4</sup> муниципальных систем выявления, поддержки и развития способностей и талантов у детей и молодежи в части в части поддержки и развития способностей и талантов у детей и молодежи в развитие региональной системы группы.

Выполненные расчеты индекса вклада (приложение, диаграмма № 4) позволили установить, что индекс вклада муниципалитетов варьируется от «выше среднего» до «низкий» и определен как:

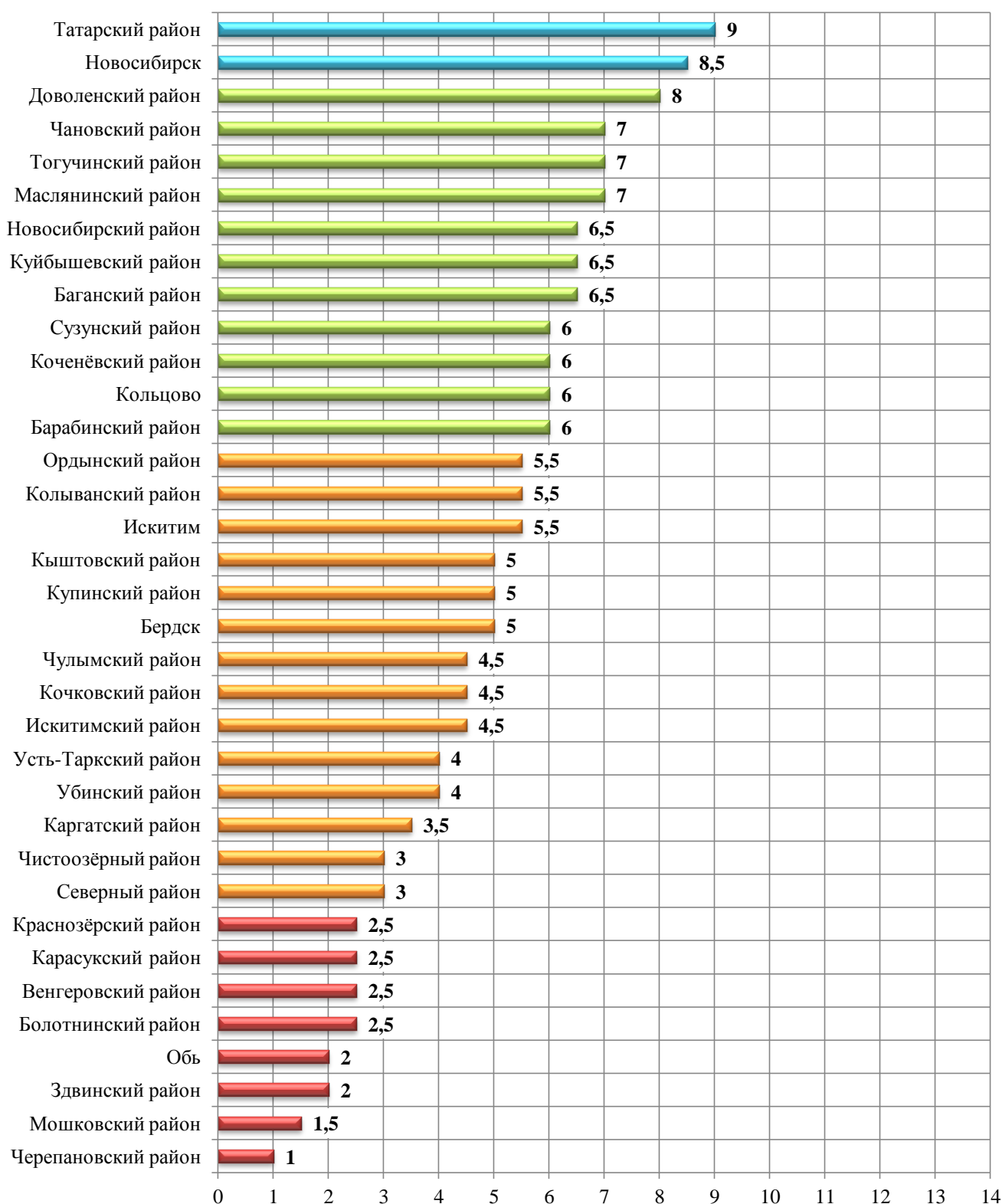
- «выше среднего» в 2 муниципальных районах (6%);
- «средний» в 11 муниципалитетах (31%);
- «ниже среднего» в 14 муниципалитетах (40%);
- «низкий» в 8 муниципалитетах (23%).

<sup>4</sup> Индекс вклада муниципальной системы выявления, поддержки и развития способностей и талантов у детей и молодежи в части поддержки и развития способностей и талантов у детей и молодежи в развитие региональной системы рассчитывался по формуле  $Iв = П 1.1 + П 2.2 + П 2.4 + П 2.5 + П 2.6$ , где *Iв* – индекс вклада,

П 1.1 – количество баллов в соответствии с индикатором по показателю 1.1 настоящего мониторинга,  
 П 2.2 – количество баллов в соответствии с индикатором по показателю 2.2 настоящего мониторинга,  
 П 2.4 – количество баллов в соответствии с индикатором по показателю 2.4 настоящего мониторинга,  
 П 2.5 – количество баллов в соответствии с индикатором по показателю 2.5 настоящего мониторинга,  
 П 2.6 – количество баллов в соответствии с индикатором по показателю 2.6 настоящего мониторинга

При определении индекса вклада муниципальной системы выявления, поддержки и развития способностей и талантов у детей и молодежи в части поддержки и развития способностей и талантов у детей и молодежи в развитие региональной системы использовался единый подход перевода в шкалу, соответствующую пяти уровням: высокий – от 11,3 до 14 баллов; выше среднего – от 8,5 до 11,2 балла; средний – от 5,7 до 8,4 балла; ниже среднего – от 2,9 до 5,6 баллов; низкий – от 0 до 2,8 балла

**Рейтинг вклада муниципальных образований НСО в развитие региональной системы выявления, поддержки и развития способностей и талантов у детей и молодежи в части поддержки и развития способностей и талантов у детей и молодежи (по индексу вклада)**



Таким образом, наибольший вклад в развитие региональной системы выявления, поддержки и развития способностей и талантов у детей и молодежи в части поддержки и развития способностей и талантов у детей и молодежи внес Татарский район (индекс вклада «9»). Наименьший вклад показал Черепановский район (индекс вклада «1»);

- проблемные зоны в функционировании системы выявления, поддержки и развития способностей и талантов у детей и молодежи в части в части поддержки и развития способностей и талантов у детей и молодежи:
  - ✓ слабая нацеленность муниципальной стратегии по планированию и организации работы с талантливыми детьми и молодежью;
  - ✓ несовершенство действующей системы информирования обучающихся и их родителей (законных представителей) о возможностях участия детей в конкурсных отборах профильных смен, образовательных программ, проводимых на площадках РЦ «Альтаир», ОЦ Сириус;
  - ✓ слабая заинтересованность образовательных организаций в поддержке обучающихся посредством премиальных и стипендиальных программ для одаренных детей и творческой молодежи, реализуемых на территории Новосибирской области;
  - ✓ недостаточное межведомственное сотрудничество в части работы с талантливой молодежью по созданию «электронного портфолио».

**Индекс вклада муниципальных систем выявления, поддержки и развития способностей и талантов у детей и молодежи в части поддержки и развития способностей и талантов у детей и молодежи в развитие региональной системы в 2021 году  
(по муниципальным районам и городским округам)**

№ п/п	Наименование муниципальных районов и городских округов НСО	Показатель 1		Показатель 2						Сумма баллов	Индекс вклада муниципальной системы в развитие региональной системы <sup>5</sup>		
		1.1 <sup>6</sup>		2.2		2.4		2.5				2.6	
		фактическое значение	балл	фактическое значение	балл	фактическое значение	балл	фактическое значение	балл			фактическое значение	балл
1.	Баганский район	наличие	1	24%	0,5	1,00%	3	0,08%	0	высокий	2	6,5	средний
2.	Барабинский район	наличие	1	27%	1	0,88%	2	0,09%	0	высокий	2	6,0	средний
3.	Бердск	наличие	1	31%	1	0,62%	1	0,06%	0	высокий	2	5,0	ниже среднего
4.	Болотнинский район	наличие	1	12%	0	0,39%	0,5	0%	0	средний	1	2,5	низкий
5.	Венгеровский район	наличие	1	2%	0	0,22%	0,5	0%	0	средний	1	2,5	низкий
6.	Доволенский район	наличие	1	6%	0	1,66%	3	1,04%	3	средний	1	8,0	средний
7.	Здвинский район	наличие	1	0%	0	0%	0	0%	0	средний	1	2,0	низкий
8.	Искитим	наличие	1	24%	0,5	0,64%	1	0,50%	1	высокий	2	5,5	ниже среднего
9.	Искитимский район	наличие	1	18%	0,5	0,49%	1	0%	0	высокий	2	4,5	ниже среднего
10.	Карасукский район	отсутствие	0	22%	0,5	0,60%	1	0%	0	средний	1	2,5	низкий

<sup>5</sup> Индекс вклада муниципальной системы выявления, поддержки и развития способностей и талантов у детей и молодежи в части поддержки и развития способностей и талантов у детей и молодежи в развитие региональной системы рассчитывался по формуле  $Iв = П 1.1 + П 2.2 + П 2.4 + П 2.5 + П 2.6$ ,

где Ив – индекс вклада,

П 1.1 – количество баллов в соответствии с индикатором по показателю 1.1 настоящего мониторинга,

П 2.2 – количество баллов в соответствии с индикатором по показателю 2.2 настоящего мониторинга,

П 2.4 – количество баллов в соответствии с индикатором по показателю 2.4 настоящего мониторинга,

П 2.5 – количество баллов в соответствии с индикатором по показателю 2.5 настоящего мониторинга,

П 2.6 – количество баллов в соответствии с индикатором по показателю 2.6 настоящего мониторинга

При определении индекса вклада муниципальной системы выявления, поддержки и развития способностей и талантов у детей и молодежи в части поддержки и развития способностей и талантов у детей и молодежи в развитие региональной системы использовался единый подход перевода в шкалу, соответствующую пяти уровням: высокий – от 11,3 до 14 баллов; выше среднего – от 8,5 до 11,2 балла; средний – от 5,7 до 8,4 балла; ниже среднего – от 2,9 до 5,6 баллов; низкий – от 0 до 2,8 балла

<sup>6</sup> Индикатор показателя 1.1 для муниципальных образований НСО рассматривался как наличие или отсутствие стратегических документов, которые можно было бы принять как целевые программы

№ п/п	Наименование муниципальных районов и городских округов НСО	Показатель 1		Показатель 2								Сумма баллов	Индекс вклада муниципальной системы в развитие региональной системы <sup>5</sup>
		1.1 <sup>6</sup>		2.2		2.4		2.5		2.6			
		фактическое значение	балл	фактическое значение	балл	фактическое значение	балл	фактическое значение	балл	фактическое значение	балл		
11.	Каргатский район	наличие	1	6%	0	0,51%	1	0,36%	0,5	средний	1	3,5	ниже среднего
12.	Колыванский район	наличие	1	22%	0,5	1,12%	3	0%	0	средний	1	5,5	ниже среднего
13.	Кольцово	отсутствие	0	16%	0,5	2,28%	3	0,37%	0,5	высокий	2	6,0	средний
14.	Коченёвский район	наличие	1	31%	1	0,95%	2	0,08%	0	высокий	2	6,0	средний
15.	Кочковский район	наличие	1	4%	0	0,30%	0,5	0,81%	2	средний	1	4,5	ниже среднего
16.	Краснозёрский район	наличие	1	6%	0	0,12%	0,5	0%	0	средний	1	2,5	низкий
17.	Куйбышевский район	наличие	1	24%	0,5	1,19%	3	0,05%	0	высокий	2	6,5	средний
18.	Купинский район	наличие	1	10%	0	0,75%	2	0%	0	высокий	2	5,0	ниже среднего
19.	Кыштовский район	наличие	1	12%	0	1,35%	3	0%	0	средний	1	5,0	ниже среднего
20.	Маслянинский район	наличие	1	33%	1	2,38%	3	0%	0	высокий	2	7,0	средний
21.	Мошковский район	наличие	1	8%	0	0,27%	0,5	0%	0	низкий	0	1,5	низкий
22.	Новосибирск	наличие	1	100%	3	0,86%	2	0,31%	0,5	высокий	2	8,5	выше среднего
23.	Новосибирский район	наличие	1	20%	0,5	1,96%	3	0,01%	0	высокий	2	6,5	средний
24.	Обь	наличие	1	0%	0	0%	0	0%	0	средний	1	2,0	низкий
25.	Ордынский район	наличие	1	16%	0,5	0,95%	2	0,02%	0	высокий	2	5,5	ниже среднего
26.	Северный район	наличие	1	12%	0	0,56%	1	0%	0	средний	1	3,0	ниже среднего
27.	Сузунский район	наличие	1	10%	0	2,33%	3	0%	0	высокий	2	6,0	средний
28.	Татарский район	наличие	1	33%	1	1,25%	3	0,70%	2	высокий	2	9,0	выше среднего
29.	Тогучинский район	наличие	1	33%	1	1,63%	3	0,02%	0	высокий	2	7,0	средний
30.	Убинский район	наличие	1	2%	0	0,99%	2	0%	0	средний	1	4,0	ниже среднего
31.	Усть-Таркский район	наличие	1	14%	0	0,83%	2	0%	0	средний	1	4,0	ниже среднего
32.	Чановский район	отсутствие	0	10%	0	26,51%	3	2,06%	3	средний	1	7,0	средний
33.	Черепановский район	отсутствие	0	4%	0	0,05%	0	0,02%	0	средний	1	1,0	низкий
34.	Чистоозёрный район	наличие	1	10%	0	0,69%	1	0%	0	средний	1	3,0	ниже среднего
35.	Чулымский район	наличие	1	18%	0,5	0,78%	2	0%	0	средний	1	4,5	ниже среднего